



## EL EXAMEN ICO

(International Council of Ophthalmology)

El Consejo Internacional de Oftalmología (ICO) representa y apoya a diferentes asociaciones profesionales de oftalmólogos del mundo. Cuenta como miembros con más de 120 sociedades de subespecialidades oftalmológicas.

Para la obtención de la acreditación del ICO, es necesario aprobar tres exámenes. Los exámenes son pruebas de conocimiento en Óptica Teórica y refracción, Ciencias Básicas aplicadas a oftalmología y Ciencias Clínicas en Oftalmología.

Quienes hayan aprobado la evaluación recibirán un certificado que acredita que cuentan con un muy alto nivel de conocimiento en las ciencias relacionadas con la oftalmología clínica.

Este título se exige en muchos países del mundo para acreditar y convalidar el título de Oftalmólogo y poder trabajar así como especialista en Oftalmología.

## EL EXAMEN EBO

(European Board of Ophthalmology)

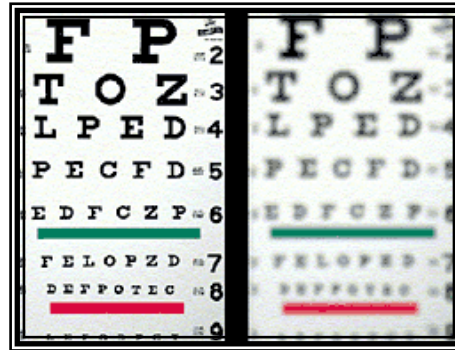
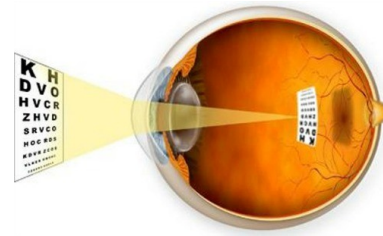


Es el examen final de la especialidad exigido en muchos países europeos para ejercer como especialista.

El examen es una prueba de la excelencia en la Oftalmología.

El examen se realiza en mayo en París y consta de dos partes, una teórica tipo test y otra práctica oral.

Los candidatos que superen el examen pueden añadir el título FEBO a su nombre.



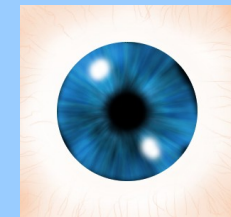
HOSPITAL CLINICO UNIVERSITARIO

SERVICIO DE OFTALMOLOGIA

Jefe de Servicio: Dr. Antonio Duch Samper

## CURSO DE ACTUALIZACIÓN OFTALMOLOGÍA

DE ESPECIAL INTERES PARA LOS RESIDENTES DE OFTALMOLOGIA  
PREPARACION PARA EL ICO Y EBO



SERVICIO DE OFTALMOLOGIA



SEPTIEMBRE 2015 A JULIO 2017

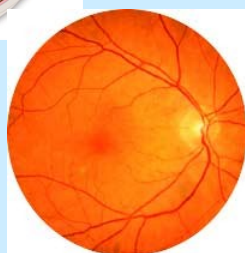
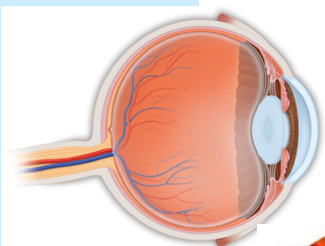
## CURSO DE ACTUALIZACIÓN

La actividad de este curso ordena, estructura y unifica la formación continuada específica en Oftalmología en el Departamento del Hospital Clínico Universitario de Valencia.

Dada la complejidad del conocimiento de la Oftalmología y la realidad de su subespecialización en diversas secciones, el curso compendia en dos Módulos todo el área del saber de la especialidad

El Módulo I comprende las secciones o bloques de Oculoplástica, Estrabismos y Oftalmología infantil, Glaucoma y Neurooftalmología.

El Módulo II, previsto para dentro de un año, abarcará hasta completar el resto de las áreas de subespecialización de la especialidad, a saber, Córnea y segmento anterior, Retina y vítreo, Uveítis y Óptica.



## PROGRAMA

MODULO 1	Septiembre 2015 a Julio 2016
Cirugía Oculoplástica, lagrimal y orbitaria	Septiembre a diciembre 2015
Estrabismo y Oftalmología Infantil	Diciembre a febrero del 2016
Glaucoma	Marzo a mayo del 2016
Neurooftalmología	Mayo a julio del 2016

MODULO 2	Septiembre 2016 a Julio 2017
Córnea y Polo anterior	Septiembre a diciembre 2016
Óptica	Diciembre a febrero del 2017
Retina y Vítreo	Marzo a mayo del 2017
Uveitis	Mayo a Julio del 2017

Este curso se imparte en el Seminario del Servicio de Oftalmología del Hospital Clínico martes y viernes a las 8,30 h (consultar programa detallado)

HOSPITAL CLINICO UNIVERSITARIO DE VALENCIA

SERVICIO DE OFTALMOLOGIA

AVALADO  
POR EL EVES  
(Valor curricular)